

Анализ итоговой аттестации учащихся 11-ых классов МБОУ «Средняя общеобразовательная школа №4» в 2021 году.

При проведении государственной итоговой аттестации учащихся 11 класса школа руководствовалась Федеральным законом от 29 декабря 2013 г. № 273-ФЗ «Об образовании в Российской Федерации», Законом Республики Татарстан от 22 июля 2013 г. № 68-ЗРТ «Об образовании», Порядком проведения государственной итоговой аттестации по образовательным программам среднего общего образования (утв. Приказом МО и Н РФ от 07.11.2018 г. № 190/1512).

Государственная итоговая аттестация выпускников 11 класса проведена в установленные сроки и в соответствии с нормативно-правовыми документами федерального, регионального, муниципального и школьного уровней.

Анализ ранжирования предметов при выборе экзаменов выпускниками школы



Выпускники 11 класса сдавали русский язык – 26 человек, математику (профильная) – 10 человек.

Из 26 выпускников в качестве ЕГЭ были выбраны следующие предметы по выбору:

Обществознание	--	9 выпускников,	34,6 %;
Биология	--	8 выпускник,	30,77 %;
История	--	5 выпускников,	19,23%;
Химия	--	5 выпускников,	19,23 %;
Физика	--	3 выпускника,	11,54%;
Информатика	--	3 выпускника,	11,54%;
Литература	--	3 выпускника,	11,54%;
Английский язык	--	2 выпускника,	7,7%;

В связи со сложившейся ситуацией в стране, по реализации программы борьбы с короновирусной инфекцией, выпускники 2021 года обязательно должны были сдать ЕГЭ по русскому языку, а остальные учебные дисциплины на выбор ребенка для поступления в ВУЗы. Выпускники, которым необходим был только аттестат о среднем общем образовании (не поступали в ВУЗ), имели право сдавать только Государственный выпускной экзамен (ГВЭ) по русскому языку и математике.

Общее число участников ЕГЭ по разным предметам представило различную долю выпускников. Наиболее востребованными предметами традиционно являются математика (профильная), физика, обществознание, биология, история. Причина востребованности этих предметов состоит в том, что практически все технические ВУЗы заявили в качестве вступительных результаты по русскому языку, математике, физике и информатике, а ВУЗы гуманитарной направленности – по русскому языку, обществознанию, истории, биологии. Несколько выпускников нацелены были на поступление в Медицинский ВУЗ (5 человек). Среди невостребованных предметов в этом учебном году оказалась география.

Итак, масштаб участия выпускников МБОУ «СОШ № 4» в ЕГЭ в 2021 году оценивается следующими цифрами: всего в школе 26 выпускников, все 26 человек сдавали экзамены в форме ЕГЭ. Проведено 74 человеко-экзамена. В 2021 году 3 выпускника сдавали только по 2 экзамена, 2 выпускника сдавали 4 экзамена и 21 выпускник сдали по 3 экзамена.

Динамику количества участвующих в государственной итоговой аттестации выпускников 11 классов в форме ЕГЭ за 7 последних лет можно проследить по таблице:

Предметы	2014 год	2015 год	2016
Русский язык	24 / 100	22 / 100	22 / 100
Математика	24 / 100	Б – 8 / 36,4 П – 18 / 81,8	Б – 8 / 36,4 П – 14 / 63,6
Обществознание	14 / 58,3	8 / 36,4	9 / 40,9
Физика	8 / 33,3	11 / 50,0	6 / 27,3
История	5 / 20,8	0	4 / 18,2
Химия	1 / 4,2	1 / 4,5	4 / 18,2
Биология	2 / 8,3	2 / 9,1	5 / 22,7
Информатика и ИКТ	1 / 4,2	1 / 4,5	1 / 4,5
Литература	4 / 16,7	1 / 4,5	0
Английский язык	3 / 12,5	1 / 4,5	1 / 4,5

Предметы	2017	2018	2019
Русский язык	19/100	40/100	19/100
Математика	Б- 9 / 47,4 П- 12 / 63,1	Б-24/62,5 П- 26/65	Б-7/37 П-12/63
Обществознание	2 / 10,5%	22 / 55%	6/32
Физика	8 / 42,1	14 / 35%	2/11
История	1 / 5,3%	8 / 20%	3/16
Химия	1 / 5,3%	1 / 2,5%	0
Биология	5 / 26,3	3 / 7,5%	2/11
Информатика и ИКТ	0	1 / 2,5%	6/32
Литература	0	4 / 10%	1/5,3
Английский язык	0	2 / 5%	1/5,3

Предметы	2020	2021
Русский язык	14/100%	26/100%
Математика	П- 8 / 57%	П- 10/38,46%
Обществознание	9/ 64%	9 / 34,6 %;
Физика	4 / 29%	3 / 11,54%;
История	6 / 43%	5 / 19,23%;
Химия	0	5 / 19,23 %;
Биология	1 / 7%	8 / 30,77 %;
Информатика и ИКТ	0	3 / 11,54%;
Литература	0	3 / 11,54%;
Английский язык	0	2 / 7,7%

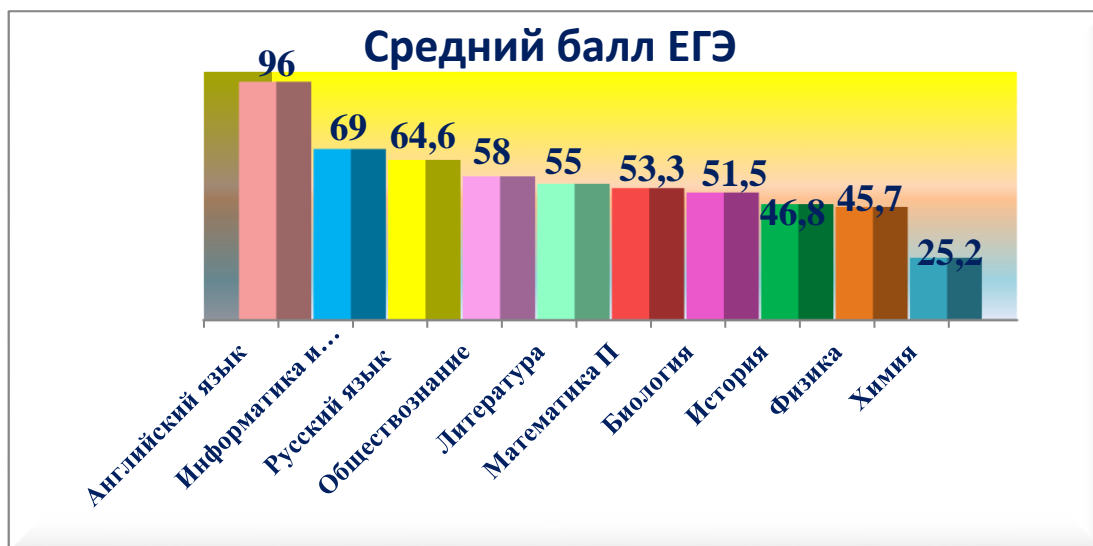
Результаты ЕГЭ в протоколах были проставлены в одной системе оценивания в баллах, выставленных по стобальной шкале. Результаты экзаменов по нашей школе представлены в сводной ведомости полученных баллов на государственной итоговой аттестации выпускников. (Приложение 1.)

Результаты ЕГЭ за семь последних лет

Предмет	Средний балл	Максимальный балл	Учитель
2014			
Русский язык	61,3	82	Лыхина Е.А.
Математика	47,1	75	Шилова В.П.
Обществознание	56,5	72	Беляева Т.В.
Физика	40,4	48	Шведчикова Т.Н.
История	52,8	69	Беляева Т.В.
Химия	75,0	75	Вавилова Е.Х.
Биология	74,0	79	Тарасова Е.В.
Литература	45,3	57	Лыхина Е.А.
Информатика и ИКТ	63,0	63	Бутякова В.Г.
Английский язык	40,0	69	Мухаметова А.Х.
2015			
Русский язык	63,6	92	Лыхина Е.А.
Математика П	54,5	86	Шилова В.П.
Математика Б	3,75 (средняя оценка)		
Физика	52,5	94	Шведчикова Т.Н.
Обществознание	42,0	50	Беляева Т.В.
Биология	61,5	78	Тарасова Е.В.
Химия	79,0	79	Вавилова Е.Х.
Литература	49,0	49	Лыхина Е.А.
Информатика и ИКТ	53,0	53	Бутякова В.Г.
Английский язык	34,0	34	Мухаметова А.Х.
2016			
Русский язык	68,1	96	Лыхина Е.А.
Математика П	52,9	74	Шайхутдинова Р.Г.
Математика Б	4,75 (средняя оценка) 17,5 (из 20)		
Обществознание	61,4	76	Беляева Т.В.
Физика	45,0	54	Шведчикова Т.Н.
История	65,5	70	Беляева Т.В.
Химия	55,3	87	Вавилова Е.Х.
Биология	61,2	87	Тарасова Е.В.
Информатика и ИКТ	44,0	44	Бутякова В.Г.
Английский язык	60,0	60	Заббарова Г.И.
2017			
Русский язык	65	88	Рыкалова Н.А.
Математика П	49,1	70	Шилова В.П.
Математика Б	4,3 (средняя оценка) 16 (из 20)	19	Шилова В.П.
Обществознание	42	44	Беляева Т.В.
Физика	44	69	Шведчикова Т.Н.
История	22 (не достигнута минимальная граница)	22	Беляева Т.В.
Химия	63	63	Вавилова Е.Х.
Биология	63	78	Тарасова Е.В.
География	74	74	Гаврилова Т.Л.
ГВЭ			
Русский язык		4	Рыкалова Н.А.
Математика		5	Шилова В.П.
2018			
Русский язык	69	89	Рыкалова Н.А.

Математика П	65	78	Шилова В.П.
Математика Б	4,5 (средняя оценка) 16 (из 20)	19	Шилова В.П.
Обществознание	65	85	Беляева Т.В.
Физика	56,4	80	Шведчикова Т.Н.
История	61	71	Беляева Т.В.
Химия	73	73	Корнишина Н.И.
Биология	66	72	Тарасова Е.В.
Информатика и ИКТ	70	70	Бутякова В.Г.
Английский язык	68,5	86	Заббарова Г.И.
Литература	63,3	70	Рыкалова Н.А.
<u>2019</u>			
Русский язык	68,4	96	Рыкалова Н.А.
Математика П	56	80	Шайхутдинова Р.Г.
Математика Б	4,4 (средняя оценка) 15,2 (из 20)	19	Шайхутдинова Р.Г.
Обществознание	64	71	Беляева Т.В.
Физика	50,5	55	Шведчикова Т.Н.
История	59	71	Беляева Т.В.
Химия			Корнишина Н.И.
Биология	43	44	Тарасова Е.В.
Информатика и ИКТ	54,2	70	Бутякова В.Г.
Английский язык	75	75	Заббарова Г.И.
Литература	54	54	Рыкалова Н.А.
<u>2020</u>			
Русский язык	58,7	82	Николаева С.А.
Математика П	50	56	Шилова В.П.
Обществознание	66,1	83	Беляева Т.В.
Физика	45,3	52	Шведчикова Т.Н.
История	64	88	Беляева Т.В.
Химия	73	73	Корнишина Н.И.
Биология	50	50	Тарасова Е.В.
<u>2021</u>			
Русский язык	64,6	96	Рыкалова Н.А.
Математика	53,3	80	Шайхутдинова Р.Г.
Обществознание	58	97	Маркина Е.М.
Физика	45,7	51	Шведчикова Т.Н.
История	46,8	67	Маркина Е.М.
Химия	25,2	49	Корнишина Н.И.
Биология	51,5	70	Тарасова Е.В.
Информатика и ИКТ	69	75	Бутякова В.Г.
Литература	55	59	Рыкалова Н.А.
Английский язык	96	100	Заббарова Г.И.

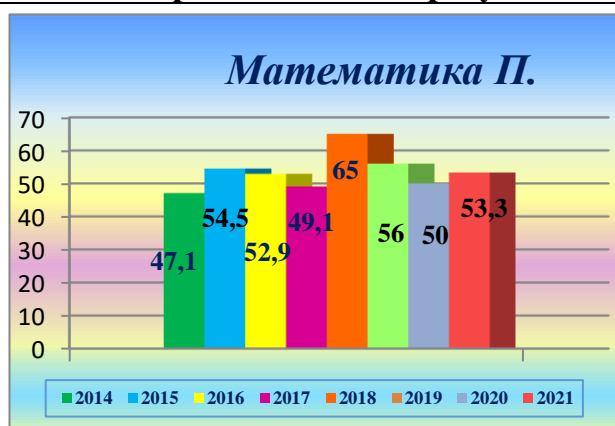
Средний балл ЕГЭ в 2021 году.



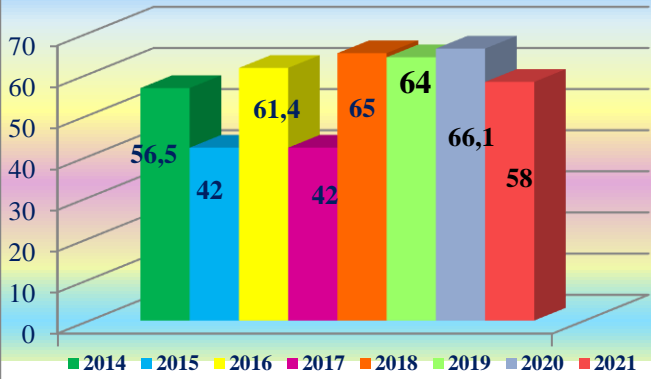
Максимальные баллы



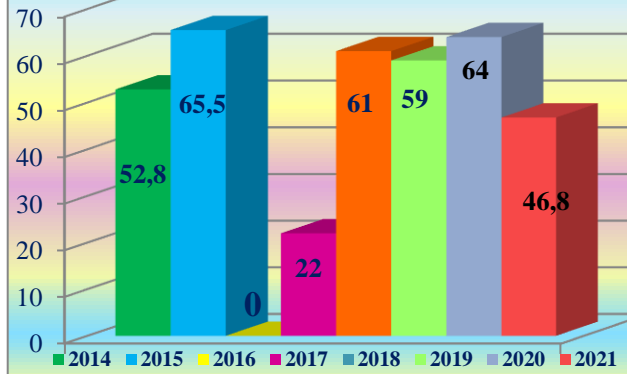
Сравнительные результаты ЕГЭ по предметам за восемь лет.



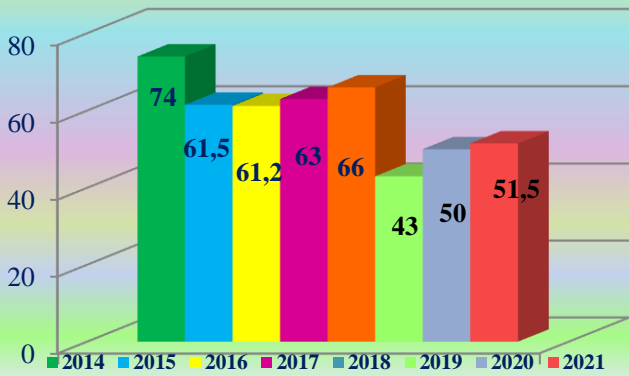
Обществознание



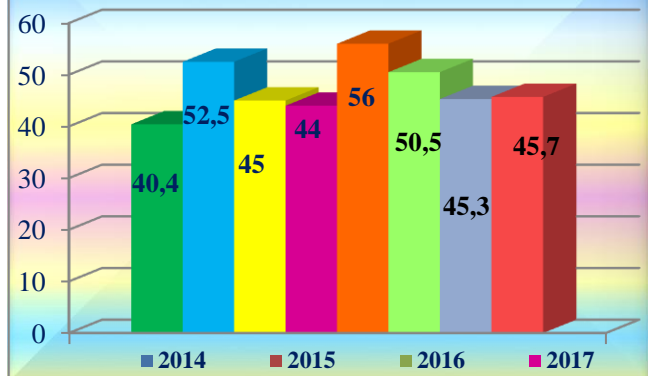
История



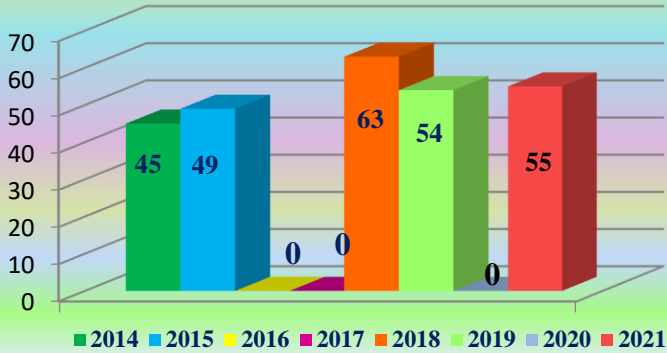
Биология



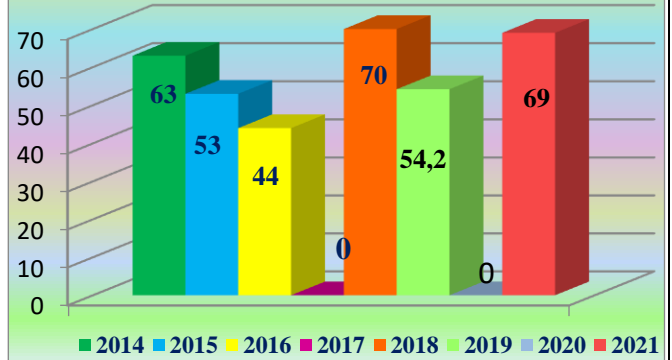
Физика



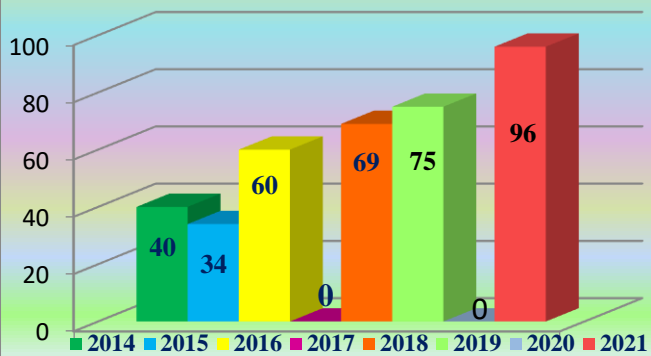
Литература



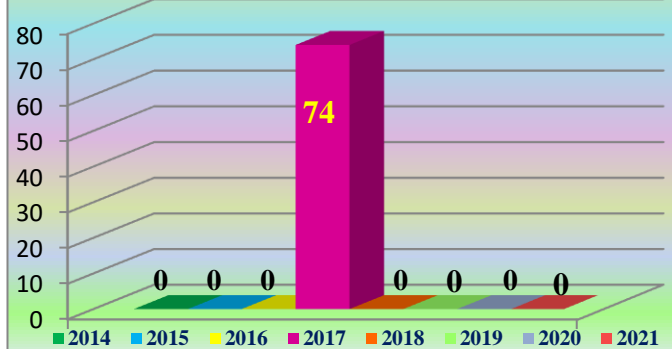
Информатика

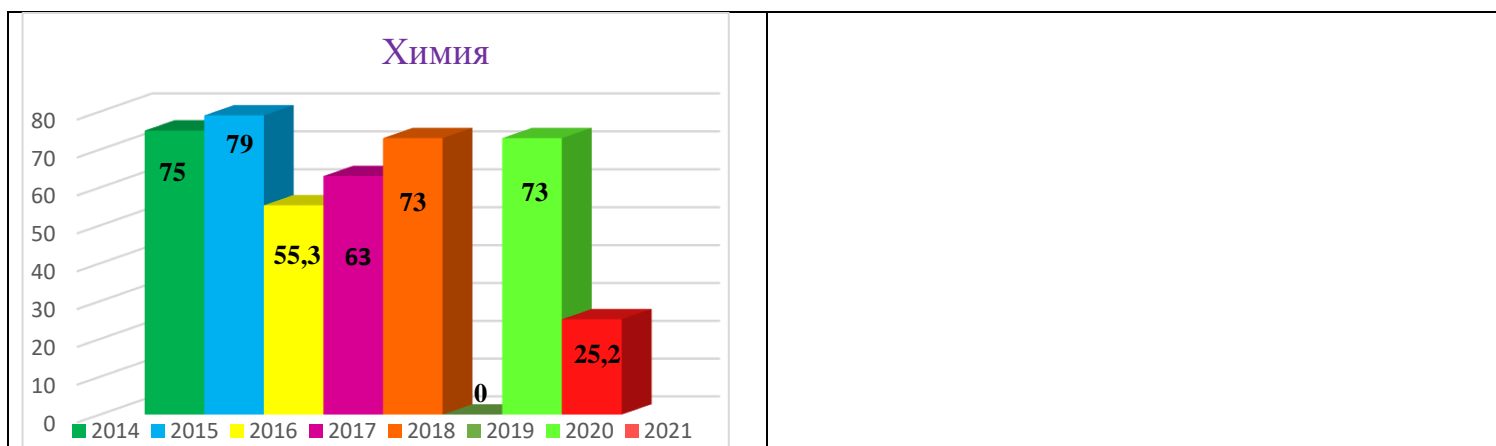


Английский язык



География





Сопоставив результаты экзаменов с 2020 годом, результаты ЕГЭ 2021 года показали следующее: средний балл незначительно повысился по предметам: математике профильной, русскому языку, физике, литературе, биологии, информатике, английскому языку. Снижение среднего балла произошло по обществознанию и истории. Самый низкий результат по сравнению с предыдущими годами получили по химии. В целом, результаты ГИА-2021 года можно считать удовлетворительными.

**Анализ результатов ЕГЭ -2021 выпускников
в сравнении с показателями Чистопольского муниципального района,
Республики Татарстан (критерий: средний балл)**

Предмет	МБОУ «СОШ№4»	ЧМР	РТ	РФ
Русский язык	64,6	72,4	74,7	74,93
Математика Профильная	53,3	62,6	61,5	62,04
География	-	59	69,5	68,85
Информатика	69	67,3	69,61	69,81
Обществознание	58	57,9	57,9	61,99
Физика	45,7	61,6	59,4	59,61
Литература	55	67,94	67,1	67,43
Биология	51,5	57,2	57	57,72
Химия	25,2	64,8	62,7	64,51
История	46,8	55,9	61,6	61,71
Английский язык	96	80,8	79,3	77,01

Таблица показывает, что результаты наших выпускников ниже результатов российского, республиканского и муниципального уровней почти по всем предметам. Высокий результат показали наши выпускники по английскому языку. Средний балл по школе выше муниципального, республиканского и российского уровней.

Рекомендации:

1.. Всем учителям-предметникам, работающим в выпускном классе:

- продолжать работу по созданию необходимых условий для повышения качества образования;
- совершенствовать механизмы повышения мотивации учащихся к учебной деятельности;
- совершенствовать методику подготовки и проведения учебных занятий;
- стимулировать познавательную деятельность учащихся как средства саморазвития и самореализации личности;
- формировать у учащихся ключевые компетенции в процессе овладения универсальными учебными действиями;
- продолжить работу по отработке системы повторения, обобщения и систематизации учебного материала с целью подготовки к итоговой аттестации, органично включать задания, идентичные заданиям ЕГЭ, в текущие контрольные работы;

- вести мониторинг успеваемости учащихся «группы риска» и спланировать работу с ними, адекватно оценивать в течение всего учебного периода учебных достижений учащихся в соответствии с их индивидуальными особенностями и возможностями;

2. Учителям-предметникам, работающим в выпускном классе планировать свою работу с учащимися по подготовке к ЕГЭ в форме разноуровневого обучения, учитывая степень обученности и мотивацию в обучении каждого учащегося.

3. Классному руководителю 11 класса усилить работу с родителями по вопросам подготовки учащихся к итоговой аттестации, выбору предметов на экзамены, отслеживать посещаемость учащихся консультаций, дополнительных занятий и доводить до сведения родителей результаты успеваемости и посещаемости учащихся.

4. Зам. директора по учебной работе, классному руководителю 11 класса продолжить информационную работу с выпускниками и их родителями по подготовке к ЕГЭ.

Результативность ЕГЭ 2021

		Русский язык	Матем.	Физика	Химия	Биология	Информатика	История	Общественные науки	Литература	Английский язык	География	Средний балл	Средний балл по предметам по выбору
1	Акбашова Дарья Александровна	48						40	42				43,3	41
2	Артёмова Анжелика Владимировна	61						45	61				55,7	53
3	Баранов Илья Евгеньевич	69			18	65							50,7	41,5
4	Гайнуллина Динара Ленаровна	69			47	64							60	55,5
5	Ганеева Яна Руслановна	56							37	50			47,7	43,5
6	Горин Владимир Сергеевич	67	45				73						61	59
7	Горин Евгений Денисович	53	50				58						53,7	54
8	Губеев Иван Алексеевич	57	72	45									58	58,5
9	Зимняков Алексей Евгеньевич	82	39			57							59,3	48
10	Касимов Дмитрий Сергеевич	80				42							61	42
11	Козырев Богдан Дмитриевич	67	56			50							57,7	53
12	Кулакова Анна Львовна	62			49	70							60,3	59,5
13	Кушникова Агния Сергеевна	82								59			70,5	59
14	Леванова Татьяна Александровна	96							86		92		91,3	89
15	Наумова Ксения Андреевна	57						42	48				49	45
16	Никитин Константин Владимирович	56	56	51									54,3	53,5
17	Никифоров Антон Павлович	34			6	21							20,3	13,5

18	Сафин Эмиль Ринатович	66	45			43							51,3	44
19	Селянцев Владислав Андреевич	84	80				75						79,7	77,5
20	Сибирев Данил Павлович	46						40	46				44	43
21	Сологуб Илья Владимирович	73						67	56				65,3	61,5
22	Тагирова Аделя Артуровна	40			6								23	6
23	Титова Мария Олеговна	59	45						49				51	47
24	Устурой Полина Дмитриевна	62								56			59	56
25	Хуснуллин Булат Русланович	60	45	42									49	43,5
26	Шилов Алексей Сергеевич	94							97		100		97	98,5
	средний балл по предмету по школе	64,6	53,3	46	25,2	51,5	69	46,8	58	55	96			
	средний балл по предмету по ЧМР	72,4	62,6	61,6	64,8	57,2	67,3	55,9	57,9	67,9	80,8			
	средний балл по РГ	74,7	61,5	59,4	62,7	57	69,61	61,6	57,9	67,1	79,3			